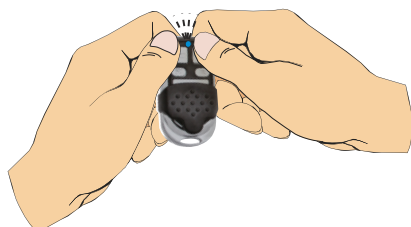
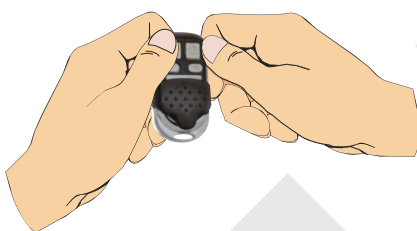


1. Vymazanie kódu pred prvým kopírovaním 1. Delete the code before first copying

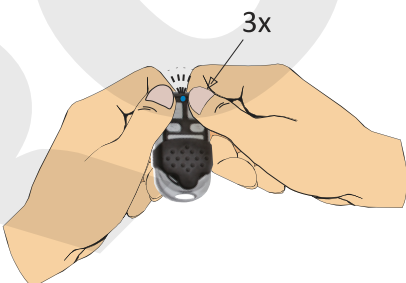


3-5s --> LED 3x

- SK 1.1 Stlačte a držte dve väčšie tlačidlá, pokiaľ LED nezačne blikať.
- EN 1.1 Press two bigger buttons together until the LED starts flashing.

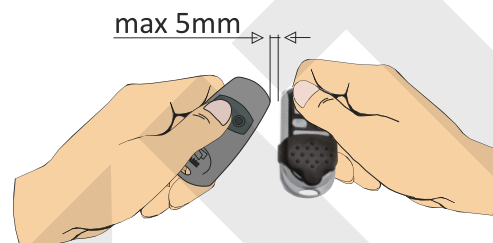


- SK 1.2 Za stáleho držania prvého tlačidla, uvoľnite druhé tlačidlo.
- EN 1.2 Keep holding first buttons and release second button.

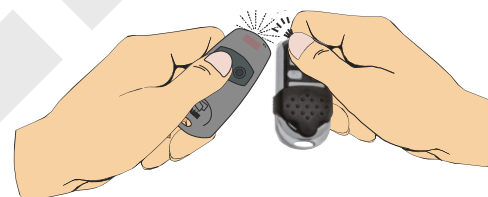


- SK 1.3 Za stáleho držania prvého tlačidla, stlačte druhé tlačidlo - 3x. LED začne rýchlo blikať. Uvoľnite tlačidlá.
- EN 1.3 Keep hold first button and push second button threetimes. Then LED starts flashing quickly. Release the buttons.

2. Kopírovanie kódu 2. Duplicate the code



- SK 2.1 Priblížte k sebe ovládače na dotyk. Stlačte tlačidlá, ktoré chcete kopírovať.
- EN 2.1 Place the transmitters close together. Press the buttons to duplicate.



- SK 2.2 Držte tlačidlá stlačené, pokiaľ sa LED na novom vysielači trvalo nerozsvieti.
- EN 2.2 Press and hold buttons until the LED on the new transmitter starts to light



- SK 2.3 Kopírovanie nasledujúcich kanálov je podobné. Držte tlačidlá stlačené, pokiaľ sa LED na novom vysielači trvalo nerozsvieti.
- EN 2.3 Duplication of other channels is the same. Press and hold buttons until LED on the new transmitter starts to light